

Fotografering

Enskild samt grupp

Lägg upp på laget.se samt i ibis



SIGSTUNA IF

TA BILDEN

Individuell bild:

Fotografera samtliga individuella bilder på samma plats*, även om det blir olika tillfällen. Använd samma telefon och samma funktion (bild / porträtt) för samtliga bilder.

Gärna vid samma tillfälle på dygnet – t ex vid samma träning 2-3 veckor på rad, så att alla får chans att bli fotograferade.

För att slippa beskära, försök fotografera alla på samma sätt så att:

- Det är lite luft ovanför huvudet
- Ungefär axelbrett
- Tröjans nummer syns tydligt



TA BILDEN

Gruppbild: vi föreslår en gruppbild som inte är så uppställd som tidigare år, utan mer spontan och lekfull. Till exempel: några ligger ner, några sitter på huk och resten står.

Ta gärna bild i samband med hemmamatch i hörnet av sargen närmast hemmalagets avbytarbänk. Ställ en beachflagga på var sida om laget för att avgränsa, så att inte bilden blir för "bred".



LÄGG UPP BILDEN

Laget.se

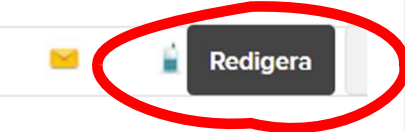
- Admin
- Medlemmar
- Redigera

Emilia Fromm

Aktiv

fakturera

- Klicka på spelarens namn och välj redigera
- Välj *Bild & Profil*
- Välj att ladda upp bild



The screenshot shows the top navigation bar of the Laget.se website. The 'Redigera' button is circled in red. Below the navigation bar, the profile of Emilia Fromm is displayed. The 'Bild & Profil' tab is selected. Below the profile picture, the 'Välj bild' button is circled in red.

Allmänt Personligt **Bild & Profil**

Emilia Fromm

Ta bort bild

Välj bild

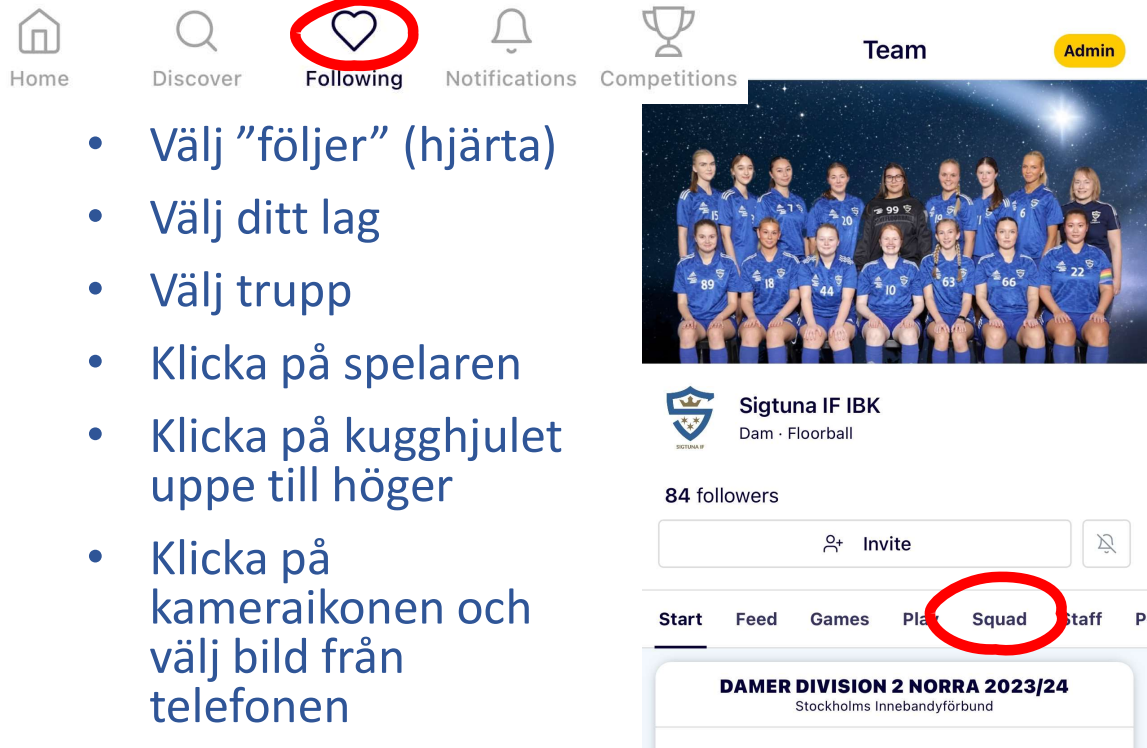
LÄGG UPP BILDEN

iBIS

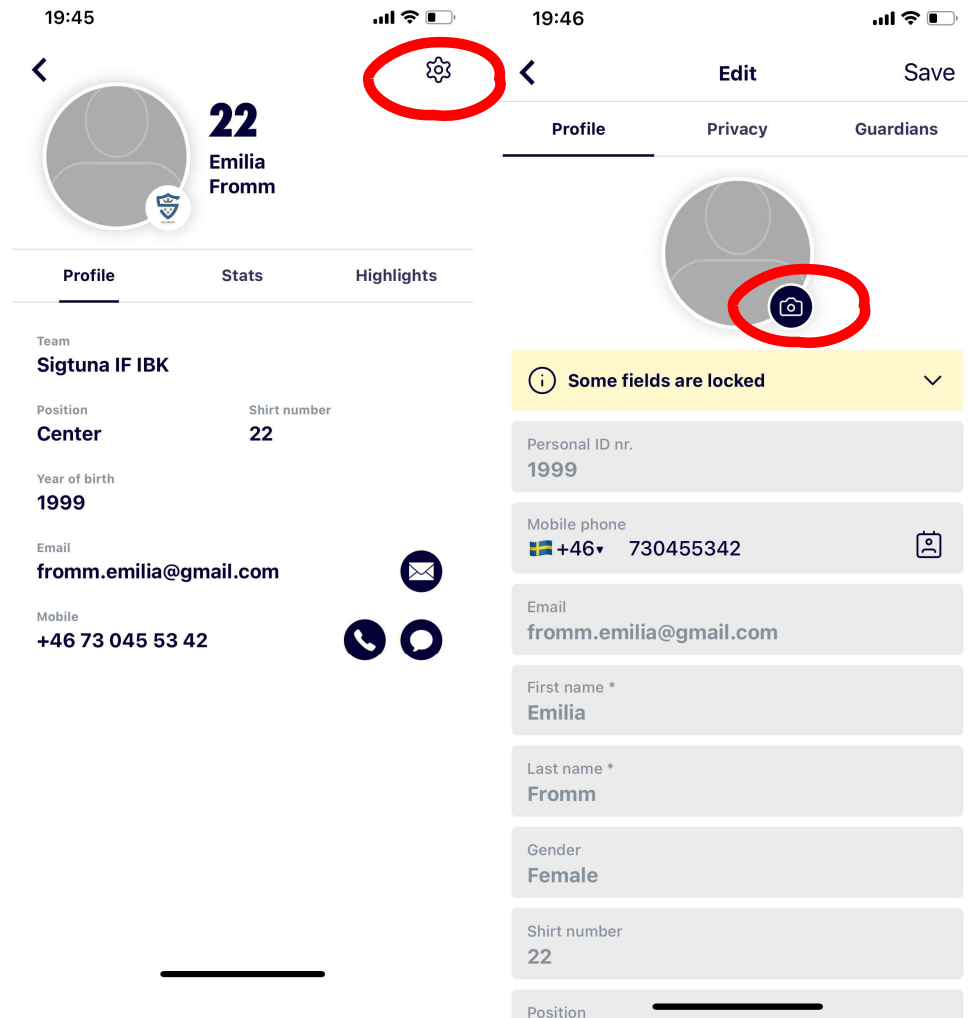
Öppna



Innebandyappen



- Välj "följer" (hjärta)
- Välj ditt lag
- Välj trupp
- Klicka på spelaren
- Klicka på kugghjulet uppe till höger
- Klicka på kameraikonen och välj bild från telefonen





SIGTUNA IF

Lycka till!

